


1 Проверка цвета



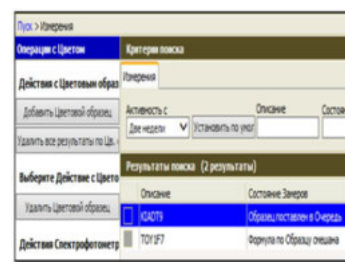
Если цвет не подходит!

2 Проверка для перехода



Возможность использования цвета для окраски в переход

3 Подготовка замера



1. Выбор цвета
2. Выбор замера

4 Синхронизация



Синхронизация

5 Измерение тест-панели



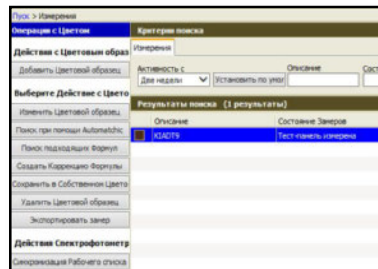
Измерение тест панели

6 Синхронизация



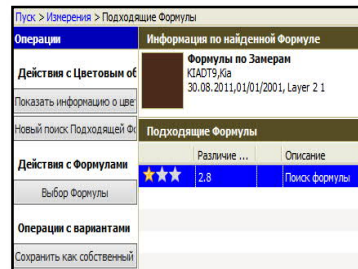
Синхронизация
Передача замера в программу

7 Выбор коррекции формулы



Выбор формулы и запуск коррекции

8 Выбор кандидата



Выбор формулы

9 Смешивание цвета



- Приготовление краки

10 Окраска тест-панели



- Нанесение цвета на тест-панель
- Нанесение лака по ТД

11 Проверка цвета



Проверка цвета