

# АкзоНобел Спектрофотометр -Советы по использованию



**AkzoNobel**  
Tomorrow's Answers Today

## 1 Обезжиривание




**Тщательно очистите поверхность**  
- Ремонтной детали  
- Прилегающих деталей

## 2 Полировка



**Выполните полировку поверхности**  
- Используйте абразивную пасту  
- Удалите остатки пасты

## 3 Температура



Температуры поверхности и Спектрофотометра должен быть близки в диапазоне от 10°C до 40°C

## 4 Аккумуляторы



Убедитесь, что аккумуляторы полностью заряжены

## 5 Калибровка (еженедельная)



Проводите еженедельно калибровку по эталону "Циан" (Проверка Циан)

## 6 Калибровка (ежемесячная)




Проводите ежемесячную (или по требованию) калибровку прибора по белому и черному эталону.

## 7 Обращение




Поддерживайте прибор в чистоте, не берите прибор грязными руками

## 8 Защитная крышка



Всегда закрывайте объектив прибора защитной крышкой

## 9 Хранение



Храните прибор на подставке  
- Снижает риск повреждения прибора